

ぬりえ

こちらからウェブサイト
無料ダウンロードできます
<https://www.sakulife-ikari.com/kids/>



いろをぬりましょう!



ぬりえ

こちらからウェブサイト
無料でダウンロードできます
<https://www.sakulife-ikari.com/kids/>




いろをぬりましょう！



あしん

あしん ↓ ↓ かな かな ↓



こちらからウェブサイト
無料ダウンロードできます
<https://www.sakulife-ikari.com/kids/>




めい いろ

あわが びいて いる ほうへ、 たてか、 よこに すすみます。



は、 すきな ほうへ すすめます。

→ から → まで すすみましょう。



こちらからウェブサイトで
無料ダウンロードできます

<https://www.sakulife-ikari.com/kids/>



めいろ

こちらからウェブサイト

無料ダウンロードできます

<https://www.sakulife-ikari.com/kids/>




じゅんばんを おぼえて すすもうね！



の じゅんに、

→ から → まで、せんで たどりましょう。

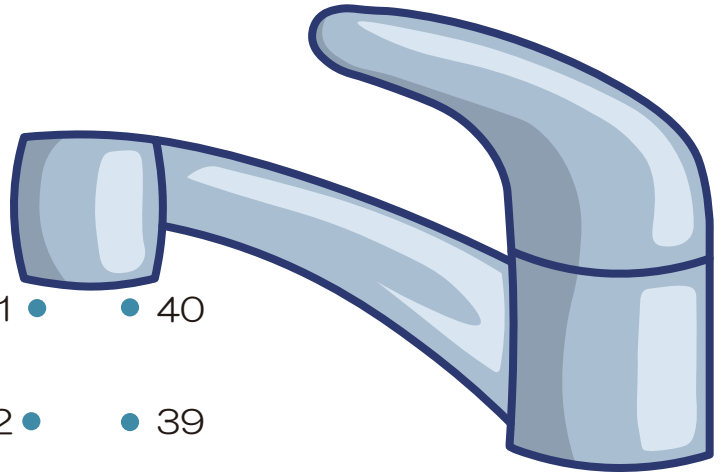


てんつなぎ

こちらからウェブサイト
無料ダウンロードできます
<https://www.sakulife-ikari.com/kids/>



1から40までのすうじをじゅんばんにせんでむすびましょう。
すいどうのじゃぐちから、なにがでてくるかな？



1 ● ● 40

2 ● ● 39

3 ● ● 38

4 ● ● 37



9 ●

8 ●

7 ●

5 ●

6 ●

36 ●

34 ●

33 ●



12 ●

10 ●

11 ●

6 ●

35 ●

32 ●

13 ●

31 ●

14 ●

30 ●

29 ●

15 ●

16 ●

17 ●

25 ●

28 ●

18 ●

18 ●

21 ●

26 ●

27 ●

19 ●

20 ●

22 ●

23 ●

24 ●

26 ●

27 ●



とけい



とけいを よむ れんしゅうだよ! よめるかな?


とけいを よんで □に
すうじで じかんを かきましょう。



すっきりした

といれのあとは
てを あらおう

□ じ



ただいま

かえったら
てを あらおう

□ じ



いただきます

たべる まえは
てを あらおう

□ じ



おいしい!

おやつを まえは
てを あらおう

□ じ



たのしいな♪

あそんだあとは
てを あらおう

□ じ



もうすぐ
よるごはん!

じゅんぴの まえに
てを あらおう

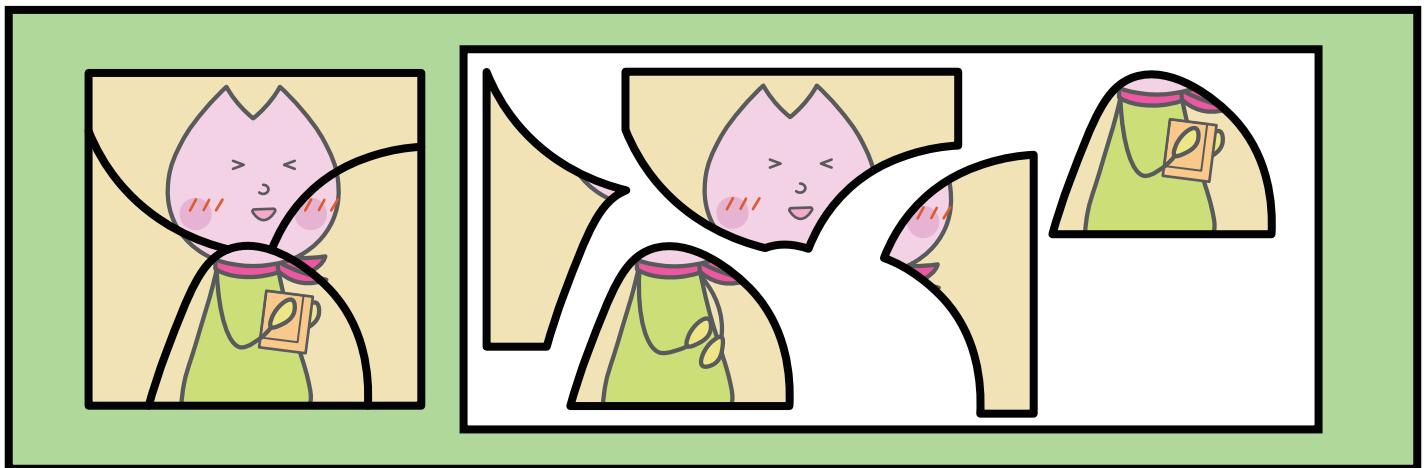


□ じ

ぱずる



なかま はずれは どれかな？

ばらばらに した えの なかに、ちがう ものが 1つ あります。
ちがう ものに、○を つけましょう。



ならべよう




こちらからウェブサイト
無料でダウンロードできます
<https://www.sakulife-ikari.com/kids/>






おはなしの じゅんばんを かんがえよう！

3まいの えの おこった じゅんばんを かんがえましょう。
じゅんばんが わかったら 口に 1、2、3を かきましょう。

てを あらってから たべようね

		
<input type="text"/>	<input type="text"/>	<input type="text"/>

あわで あそんたら だめだよ！

		
<input type="text"/>	<input type="text"/>	<input type="text"/>

ひらがな

こちらからウェブサイト
無料ダウンロードできます
<https://www.sakulife-ikari.com/kids/>



ひらがなを えんぴつで なぞりましょう！

The image shows a handwriting practice sheet for the hiragana characters 'く', 'す', 'り', 'ゆ', 'び', 'な', 'か', 'ゆ', 'び', 'ひ', 'と', 'さ', 'し', 'ゆ', 'び', 'こ', 'し', 'ゆ', 'び', 'お', 'や', 'ゆ', 'び'. Each character is presented in a box with a grid and numbered arrows indicating the correct stroke order. A large orange hand illustration is at the bottom, with red lines connecting it to the 'ゆ' and 'び' characters in various boxes, suggesting a tracing activity. The characters are arranged in columns: the first column has 'く', 'す', 'り', 'ゆ', 'び'; the second has 'な', 'か', 'ゆ', 'び'; the third has 'ひ', 'と', 'さ', 'し', 'ゆ', 'び'; the fourth has 'て'; the fifth has 'こ', 'し', 'ゆ', 'び'; the sixth has 'お', 'や', 'ゆ', 'び'.

ゆびも きれいに あらおうね！