


すうじのじゅんばん

あいている  に すうじを いれましょう。



いち



に



さん



よん



ご



ろく



なな



はち




きゅう



じゅう



すうじのじゅんばん

あいている  に すうじを いれましょう。



じゅう



きゅう



はち



なな



ろく



ご



よん



さん



に



いち



すうじのじゅんばん

1から 10まで じゅんばんに てんをつなぎましょう。

3 ●

2 ●

4 ●

1 ●

10 ●

8 ●

9 ●

5 ●

6 ●

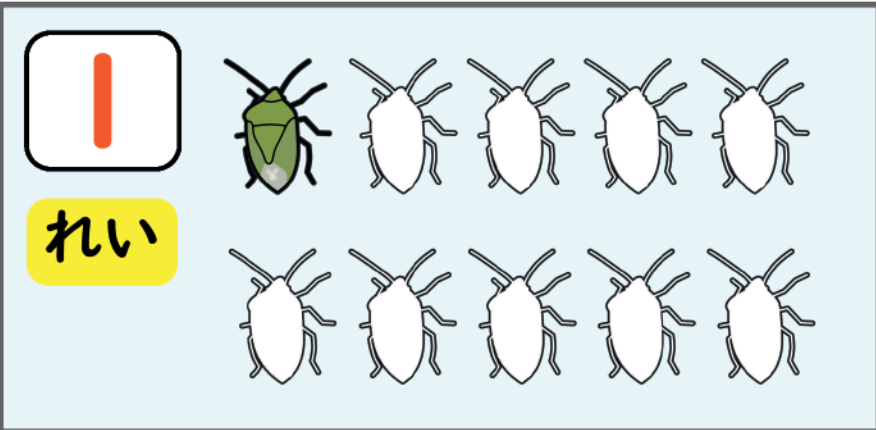
7 ●

かずをかぞえよう

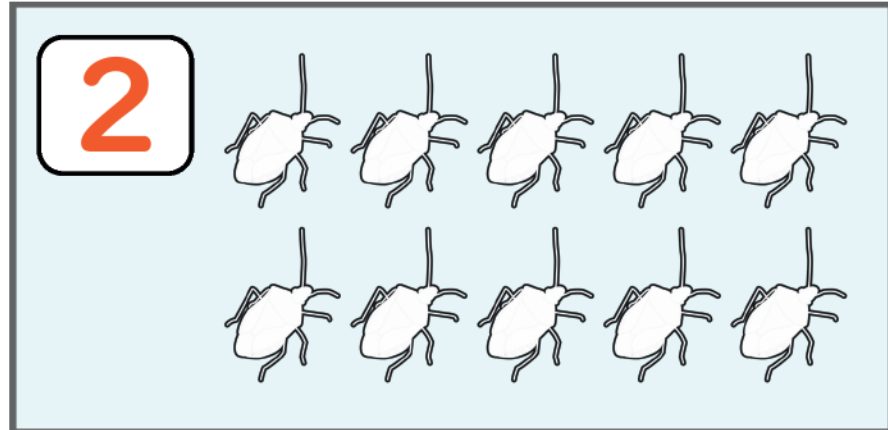
すうじの かずだけ、カメムシを すきな いろで ぬりましょう。

1

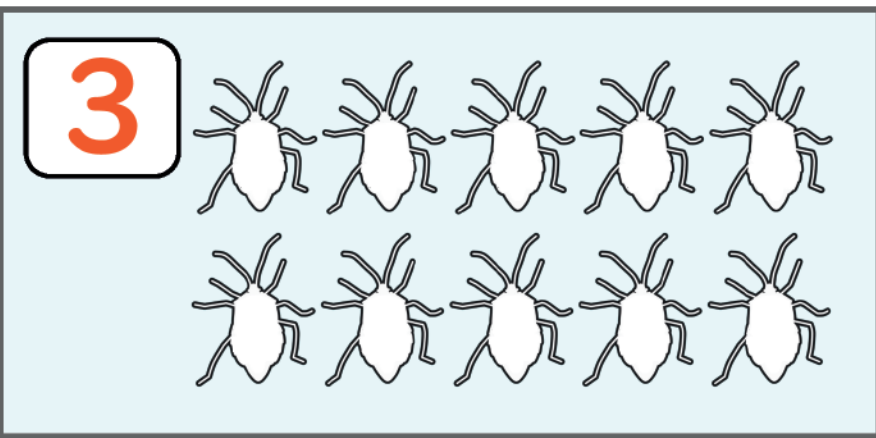
れい




2



3




4




かずをかぞえよう

すうじの かずだけ、 カメムシを すきな いろで ぬりましょう。


5
れい




6



7

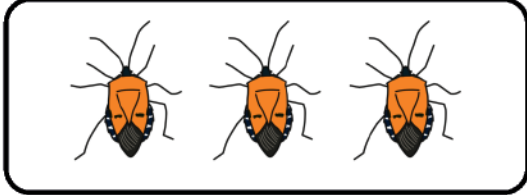








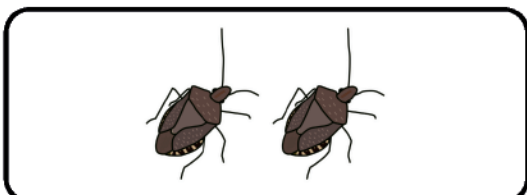


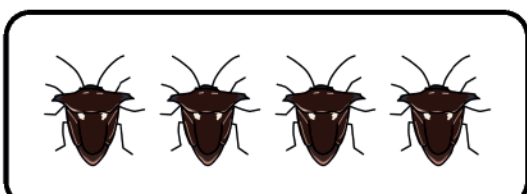

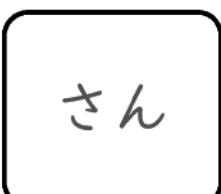


8




かずをかぞえよう

カメムシの かずと すうじが あうように せんで むすびましょう。

	•		★	
	•		★	
	•		★	
	•		★	
	•		★	

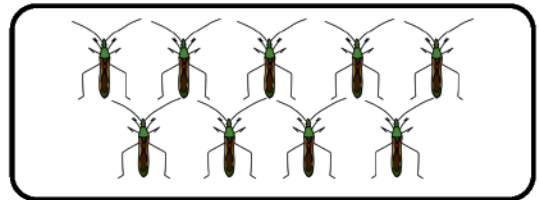
かずをかぞえよう

カメムシの かずと すうじが あうように せんで むすびましょう。



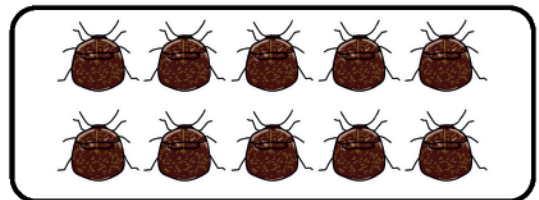
6

きゅう
(く)




7

はち



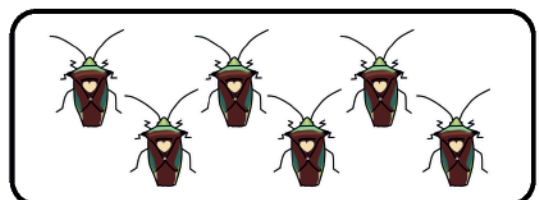
8

なな
(しち)



9

じゅう








10

ろく

かずをかぞえよう

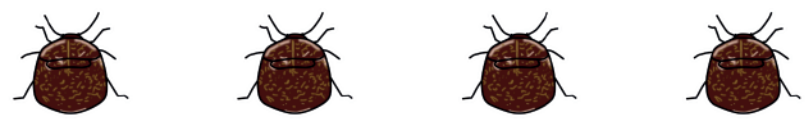
カメムシが たくさん います。
カメムシの かずを かぞえて すうじを かきましょう。



 ツヤアオカメムシ	➔	<input type="text"/>	ひき
 ジンメンカメムシ	➔	<input type="text"/>	ひき
 アカスジカメムシ	➔	<input type="text"/>	ひき
 ニシキキンカメムシ	➔	<input type="text"/>	ひき

かずをくらべよう


どちらの カメムシの かずが おおいか、 せんで むすんで くらべましょう。
また、 おおい ほうの () に ○ を かきましょう。



()



()



()



()

かずをくらべよう

カメムシの かずを くらべて、 おおい ほうの () に ○を かきましょう。

①

()



ツヤアオカメムシ

()



ウシカメムシ

②

()



マルカメムシ


()



クモヘリカメムシ

③

()



ジュウジナガカメムシ


()



アカスジカメムシ


④

()



エサキモンキツノカメムシ

()



ジンメンカメムシ